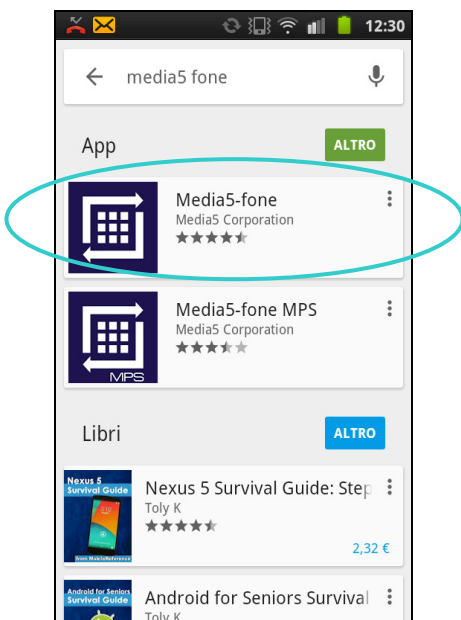
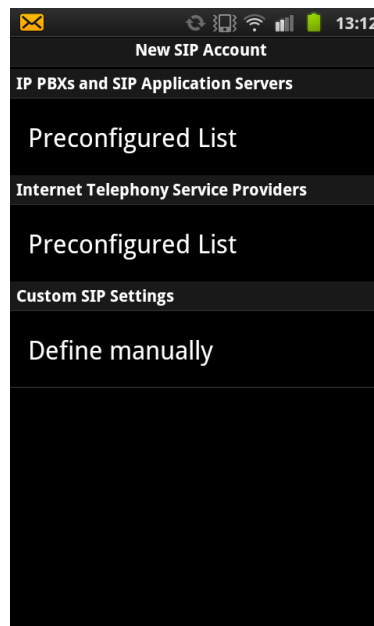



Configurazione guidata MEDIA5-fone per Android

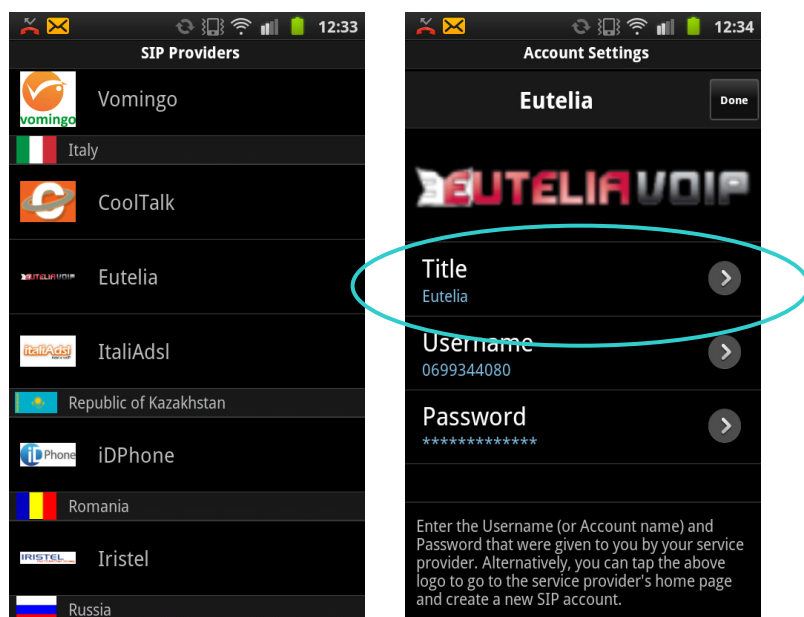
L'App Media5-fone per Android è utilizzabile con le linee Voip Clouditalia ed è scaricabile gratuitamente dal Google Play Store.



Dopo aver completato l'installazione e avviato l'App comparirà la schermata di "Start". Cliccare su **Internet Telephony Service Providers - Preconfigured List** per accedere alla sezione di configurazione.



Di seguito, riportiamo una configurazione da seguire per un uso standard della linea Voip. Scegliere il provider **Eutelia** nella sezione Italy (in quanto il produttore del software non ha ancora inserito e aggiornato il nome Clouditalia) e completare i campi Username e Password.



Username: il vostro numero VoIP fornitovi da Clouditalia Orchestra (es. 0699291512)
Password: la vostra password per il numero di telefono sopra indicato (la trovate alla pagina <http://www.clouditaliaorchestra.com/area-clienti/gestione-numerazioni/>)

Quindi cliccare sul tasto in alto a destra “Done”; la configurazione è terminata. Ora tutto è pronto per telefonare.



Comporre il numero da chiamare sulla tastiera telefonica premendo poi il tasto verde per avviare la telefonata.

NUMERI UTILI:

CREDITO RESIDUO 4050
 Chiamare il numero 4050 per conoscere gratuitamente il proprio credito residuo.

TEST DELL'ECHO 4010
 Chiamare il numero 4010 per verificare la bontà della propria connessione internet da cellulare e la raggiungibilità attraverso la propria connessione dei sistemi Clouditalia

LINK UTILI

RICARICARE IL CREDITO
<http://www.clouditaliaorchestra.com/area-clienti/ricarica/>

RICHIEDERE UNA NUMERAZIONE VOIP CLOUDITALIA ORCHESTRA
<http://www.clouditaliaorchestra.com/area-clienti/richiedi-numerazioni/>

Clouditalia non è responsabile per un uso improprio del presente manuale che viene fornito esclusivamente a scopo informativo per una configurazione base della linea Voip.
 Per eventuali approfondimenti o non corrispondenza delle immagini con la versione attuale della App Media5 rivolgersi al produttore del softphone.